



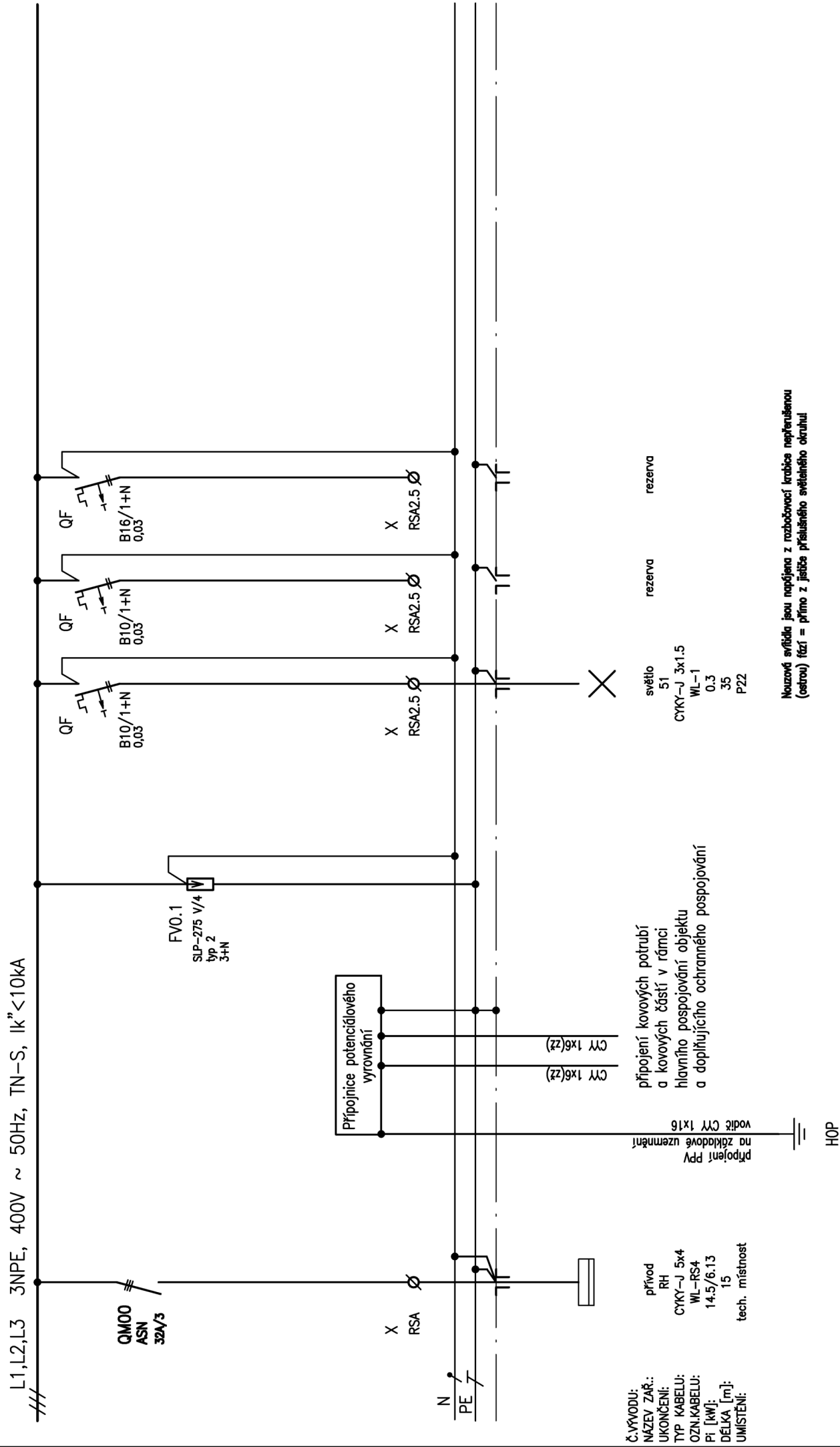
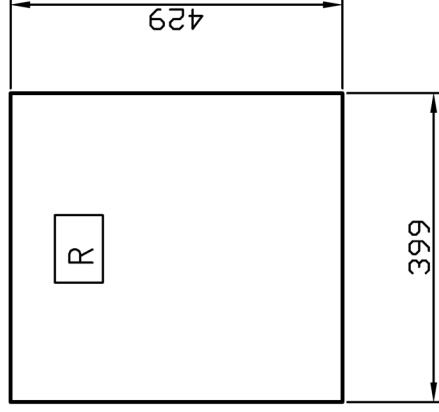


| | | | | |
|---|-------------------|---|---|--|
| Odpovědný projektant: | | Vypracoval/Kreslil: | Kontroloval: |  STOSMOL, s.r.o. Mařákova 3079/2 400 01 Ústí nad Labem |
| ING. JIŘÍ ŠTOLBA | | MICHAL BLÁHA | ING. JIŘÍ ŠTOLBA | |
|  | |  |  | |
| Správce zařízení: | SŽ s.o., OŘ Praha | | | |
| Objednatel: | SŽ s.o., OŘ Praha | | | |
| Místo stavby: | Kraj Středočeský | | | IČ : 28695097 tel. : +420 702093913 www.stosmol.cz email : info@stosmol.cz |
| Akce a SO,PS: SEDLČANY ON - PD OPRAVA OBJEKTU Elektroinstalace | | | | Zakázkové číslo: 20042-P Stupeň: DPS Datum: 07 / 2020 Měřítko: - |
| Název přílohy: Schéma rozvaděče RS4 | | | | Část : Příloha : D.1.4.3 EL 13 |



POHLED



PROVEDENÍ

krytí IP40 (po otevření IP20–zátkový panel)
v provedení nástěnném
materiál : tvrzený plast; oceloplechový
barevné provedení : dle požadavku investora
36 modulů švxh : 399x429x128mm
In = 90 A

ochr.před nebezpečným dotykem dle ČSN33 2000–4–41

- odpojením od zdroje
- zásuvkové a světelné rozvody proudovým chráničem (I_v=30mA)

Jako součást výrobní dokumentace požadujeme dodat potvrzení , že dodávané zařízení splňuje požadavky elektromagnetické kompatibility dle zák.č.22/97 Sb. Navržené rozměry rozváděčů jsou závazné včetně směrů vývodů a přívodů kabelů. Veškeré změny musí být řešeny za účasti projektanta , případně zodpovědného pracovníka určeného GP.
Dodávka rozváděčů je včetně kompletního vydrátování , svazkového materiálu , popisů a štítků , včetně průchodek a ucpávek.
Přístrojová náplň bude vybrána dodavatelem zařízení tak aby vyhověla :
– uvedeným jmenovitým hodnotám proudů a napětí , nastavení spouští
a aby byla zachována selektivita
– uvedeným zkratovým proudům v daném místě osazení
– dalším technickým parametřům uvedených v dokumentaci